



Guida breve

Compilazione della dichiarazione elettronica di smaltimento dei rifiuti edili

Si tenga presente che i passaggi da 1 a 4 e il passaggio 6 devono essere effettuati direttamente dal committente dei lavori e non possono venire delegati.

1. Accedere al servizio su internet

Scansionate il codice QR a fianco oppure digitate in internet l'indirizzo <https://eba.gr.ch>

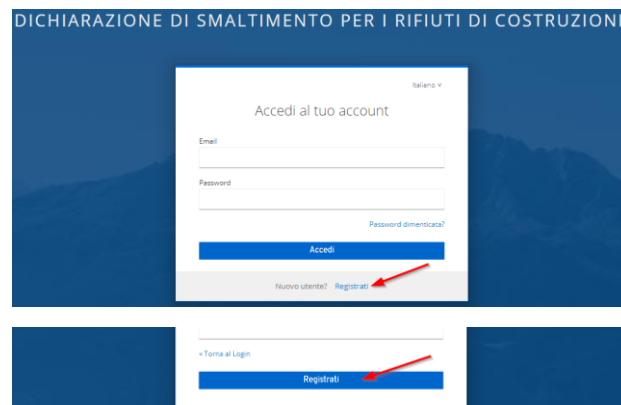


2. Registrarsi nel servizio

Cliccare nella finestra di annuncio su «Registrati».

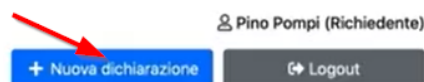
Nella finestra che si apre inserite i vostri dati personali di contatto e una password.

Confermate i dati inseriti cliccando sul pulsante blu «Registrati» e seguite le istruzioni che appaiono sullo schermo.



3. Aprire una nuova dichiarazione

Una volta effettuata con successo la registrazione, cliccate nel quadro che si apre sul pulsante blu «+ Nuova dichiarazione».

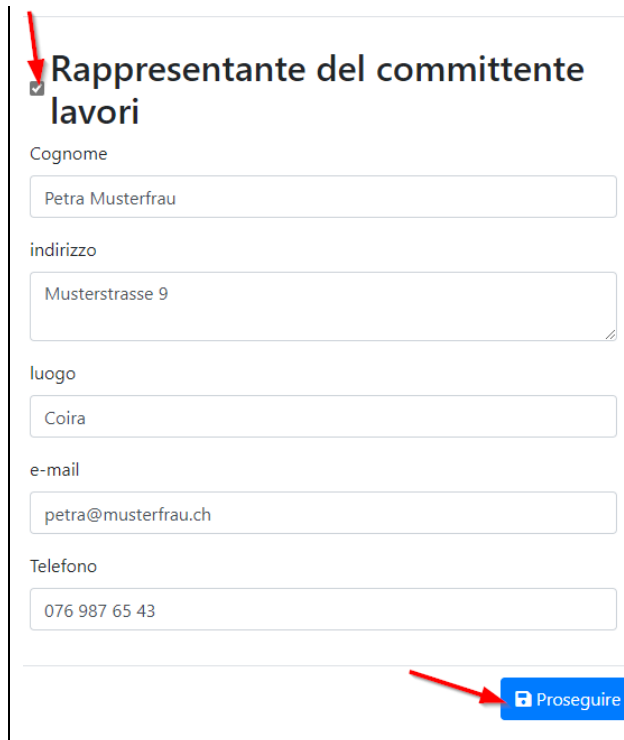


4. Completare i dati personali e indicare il rappresentante del committente lavori

Completate i vostri dati personali nel registro che ora si apre «Committente lavori».

Se desiderate che un rappresentante del committente dei lavori si prenda carico del proseguimento dell'elaborazione, potete inserire i dati relativi alla rappresentanza del committente attivando la piccola casella a sinistra a fianco del registro «Rappresentante del committente lavori».

Confermate i dati inseriti con un click sul pulsante blu «Proseguire».



Rappresentante del committente lavori

Cognome
Petra Musterfrau

indirizzo
Musterstrasse 9

luogo
Coira

e-mail
petra@musterfrau.ch

Telefono
076 987 65 43

Proseguire

5. Proseguimento dell'elaborazione

Il servizio vi conduce ora passo dopo passo per tutto il processo e vi indica tutti i passaggi necessari.

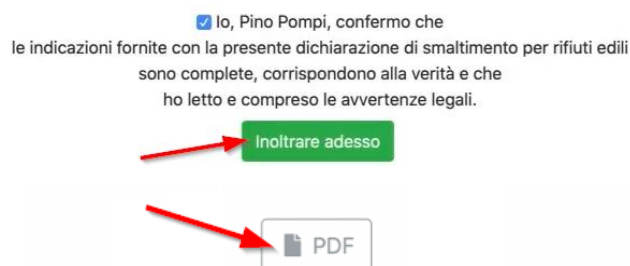
Confermate ogni volta i dati inseriti cliccando sul pulsante blu «Proseguire» sul bordo inferiore destro di ogni registro.



6. Chiusura della dichiarazione di smaltimento per rifiuti edili

Non appena saranno stati inseriti tutti i dati da parte vostra e dagli esperti eventualmente incaricati, potete chiudere la dichiarazione di smaltimento per rifiuti edili cliccando sul pulsante verde «Inoltare adesso».

Cliccando sul pulsante «PDF» ottenete un riepilogo dei vostri dati, che dovete stampare e allegare insieme ai documenti che vi sono indicati alla vostra domanda di costruzione.



Io, Pino Pompei, confermo che le indicazioni fornite con la presente dichiarazione di smaltimento per rifiuti edili sono complete, corrispondono alla verità e che ho letto e compreso le avvertenze legali.

Inoltare adesso

PDF

Trovate ulteriori informazioni sul sito www.anu.gr.ch/rifiutiedili.

